


МИНИСТЕРСТВО НАУКИ И ВЫСШЕГО ОБРАЗОВАНИЯ
РОССИЙСКОЙ ФЕДЕРАЦИИ
Федеральное государственное бюджетное образовательное
учреждение высшего образования
РЯЗАНСКИЙ ГОСУДАРСТВЕННЫЙ РАДИОТЕХНИЧЕСКИЙ
УНИВЕРСИТЕТ ИМЕНИ В.Ф. УТКИНА
Кафедра «Радиоуправления и связи»

СОГЛАСОВАНО


УТВЕРЖДАЮ

Декан ФРТ


 Холопов И.С.
«__» _____ 2020 г.

Проректор по РОП и МД



 Корячко А.
_____ 2020 г.

Руководитель ОПОП

 Кириллов С.Н.
«__» _____ 2020 г.

РАБОЧАЯ ПРОГРАММА ДИСЦИПЛИНЫ
Б1.О.01.17 «Вычислительная математика»

Направление

11.03.02 Инфокоммуникационные технологии и системы связи

ОПОП академического бакалавриата

«Сети, системы и устройства телекоммуникаций»

Уровень подготовки

академический бакалавриат

Квалификация выпускника – бакалавр

Форма обучения – очная

Рязань 2020 г.

Заведующий кафедрой РУС

_____ Кириллов С.Н., д.т.н., проф.

1. ЦЕЛЬ И ЗАДАЧИ ОСВОЕНИЯ ДИСЦИПЛИНЫ

Целью освоения дисциплины «Вычислительная математика» являются изложение основных принципов вычислительной математики.

Задачи:

- ознакомление с основами вычислительной математики;
- ознакомление с основными алгоритмами инженерных и научных расчетов.

2. МЕСТО ДИСЦИПЛИНЫ В СТРУКТУРЕ ОБРАЗОВАТЕЛЬНОЙ ПРОГРАММЫ

Дисциплина **Б1.О.01.17 «Вычислительная математика»** относится к дисциплинам обязательной части Блока 1 «Дисциплины (модули)» основной профессиональной образовательной программы (далее – образовательной программы) бакалавриата «Сети, системы и устройства телекоммуникаций» направления 11.03.02 Инфокоммуникационные технологии и системы связи.

Дисциплина базируется на следующих дисциплинах: «Математика»; «Информатика».

Для освоения дисциплины обучающийся должен:

знать:

- основные понятия и методы математического анализа;
- основные приемы обработки данных с использованием пакетов программ общего и специального назначения;

уметь:

- применять математические методы для решения практических задач;
- работать в средах программирования и с пакетами прикладных программ на пользовательском уровне;

владеть:

- навыками компьютерного моделирования.

Результаты обучения, полученные при освоении дисциплины, необходимы при изучении следующих дисциплин: «Цифровые многоканальные системы передачи информации»; «Системы передачи информационно-управляющих потоков» и при выполнении выпускной квалификационной работы.

3. КОМПЕТЕНЦИИ ОБУЧАЮЩЕГОСЯ, ФОРМИРУЕМЫЕ В РЕЗУЛЬТАТЕ ОСВОЕНИЯ ДИСЦИПЛИНЫ

Процесс изучения дисциплины направлен на формирование общепрофессиональных компетенций.

Код и наименование общепрофессиональной компетенции	Код и наименование индикатора достижения общепрофессиональной компетенции
ОПК-1. Способен использовать положения, законы и методы естественных наук и математики для решения задач инженерной деятельности	ОПК-1.1. Знать: основные математические и физические законы и методы накопления, передачи и обработки информации.
	ОПК-1.2. Уметь: решать стандартные профессиональные задачи

	<p>с применением естественнонаучных и инженерных знаний, методов математического анализа и моделирования.</p> <p>ОПК-1.3. Владеть: методами теоретического и экспериментального исследования объектов профессиональной деятельности.</p>
--	--

4. СТРУКТУРА И СОДЕРЖАНИЕ ДИСЦИПЛИНЫ

4.1 Объем дисциплины по семестрам (курсам) и видам занятий в зачетных единицах с указанием количества академических часов, выделенных на контактную работу обучающихся с преподавателем (по видам занятий) и на самостоятельную работу обучающихся

Общая трудоемкость дисциплины составляет 3 зачетных единиц (ЗЕ), 108 часов.

Семестр	5		Итого	
Неделя	16			
Вид занятий	уп	рп	уп	рп
Лекции	16	16	16	16
Практические	16	16	16	16
Консультирование перед экзаменом				
Лабораторные работы	0	0	0	0
Иная контактная работа	0,25	0,25	0,25	0,25
Итого ауд.	48,25	48,25	48,25	48,25
Контактная работа				
Сам. Работа	67	67	67	67
Часы на контроль	8,75	8,75	8,75	8,75
Итого	108	108	108	108

4.2. Содержание дисциплины

№	Раздел дисциплины	Общая трудоемкость, всего часов	Контактная работа обучающихся с преподавателем				Самостоятельная работа обучающихся
			всего	лекции	практические занятия	лабораторные работы	

					ия	ы	
Семестр 4							
	Всего	108	32	16	16		67
1.	Приближенное решение нелинейных уравнений	24	8	4	4		16
2	Решение систем линейных уравнений	25	8	4	4		17
3	Вычисление значений функции. Приближение функции	25	8	4	4		17
4	Интегрирование и дифференцирование	25	8	4	4		17
	Зачет	9					

4.3. Лабораторный практикум

№№ п/п	Наименование лабораторных работ
1	Методы приближенного решения нелинейных уравнений
2	Методы решения систем линейных уравнений
3	Методы вычисления различных функций. Методы аппроксимации
4	Методы численного интегрирования

Методические указания для обучающихся по освоению дисциплины

Только слушать лекцию и записывать за лектором все, что он говорит, недостаточно. В процессе лекционного занятия студент должен выделять важные моменты, выводы, анализировать основные положения. Прослушанный материал лекции студент должен проработать. От того, насколько эффективно он это сделает, зависит и прочность усвоения знаний, и, соответственно, качество восприятия предстоящей лекции, так как он более целенаправленно будет её слушать. Необходим систематический труд в течение всего семестра.

При написании конспекта лекций следует придерживаться следующих правил и рекомендаций.

1. Конспект нужно записывать «своими словами» лишь после того, как излагаемый лектором тезис будет вами дослушан до конца и понят.

2. При конспектировании следует отмечать непонятные, на данном этапе, места; записывать те пояснения лектора, которые показались особенно важными.

3. При ведении конспекта рекомендуется вести нумерацию разделов, глав, формул (в случае, если лектор не заостряет на этом внимание); это позволит при подготовке к сдаче экзамена не запутаться в структуре лекционного материала.

4. Рекомендуется в каждом более или менее законченном пункте выразить свое мнение, комментарий, вывод.

При изучения лекционного материала у студента могут возникнуть вопросы. С ними следует обратиться к преподавателю после лекции.

В заключение следует отметить, что конспект каждый студент записывает лично для себя. Поэтому конспект надо писать так, чтобы им было удобно пользоваться.

Подготовка к лабораторным работам

Прежде чем приступить к выполнению эксперимента, студенту необходимо внимательно ознакомиться с методическим описанием лабораторной работы.

Основная часть времени, выделенная на выполнение лабораторной работы, затрачивается на самостоятельную подготовку. Студент должен понимать, что методическое описание – это только основа для выполнения работы, что навыки экспериментирования зависят не от качества описания, а от отношения студента к работе и что формально, бездумно проделанные измерения – это потраченное впустую время. Если студент приступает к работе без чёткого представления о теории изучаемого вопроса, он не может понять физическое явление, не сумеет отделить изучаемый эффект от случайных ошибок, а также окажется не в состоянии судить об исправности и неисправности установки. Поэтом этапу выполнения работы предшествует «допуск к работе». Этот этап необходим и по той причине, что в лабораторном практикуме часто изучаются темы, еще не прочитанные на лекциях и даже не включенные в лекционный курс. Прежде чем выполнять лабораторную работу студенту необходимо разобраться в устройстве установки или макета, порядке проведения измерений, а также иметь представление о том, какие расчеты необходимо будет провести.

Выполнение каждой из запланированных работ заканчивается предоставлением отчета. После выполнения лабораторной работы необходимо согласовать полученные результаты с преподавателем. После чего нужно провести расчеты и оценку погрешности измерений согласно методическим указаниям.

Важным этапом также является защита лабораторной работы. В процессе защиты студент отвечает на вопросы преподавателя, касающиеся теории изучаемого явления, комментирует полученные в ходе работы результаты. При подготовке к защите лабораторной работы рекомендуется пользоваться дополнительной литературой, список которой приведен в методическом описании, а также конспектом лекций. От того, насколько тщательно студент готовился к защите лабораторной работы, во многом зависит и конечный результат его обучения.

Подготовка к сдаче зачета

зачет – форма промежуточной проверки знаний, умений, навыков, степени освоения дисциплины.

Главная задача зачета состоит в том, чтобы у студента из отдельных сведений и деталей составилось представление об общем содержании соответствующей дисциплины, стала понятной методика предмета, его система. Готовясь к зачету, студент приводит в систему знания, полученные на лекциях, в лабораториях, разбирается в том, что осталось непонятным, и тогда изучаемая им дисциплина может быть воспринята в полном объеме с присущей ей строгостью и логичностью, ее практической направленностью.

5. ОЦЕНОЧНЫЕ МАТЕРИАЛЫ ДЛЯ ПРОВЕДЕНИЯ ПРОМЕЖУТОЧНОЙ АТТЕСТАЦИИ ОБУЧАЮЩИХСЯ ПО ДИСЦИПЛИНЕ

Оценочные материалы приведены в приложении к рабочей программе дисциплины (см. документ «Оценочные материалы по дисциплине «Вычислительная математика»).

6. УЧЕБНО-МЕТОДИЧЕСКОЕ ОБЕСПЕЧЕНИЕ ДИСЦИПЛИНЫ

6.1 Основная литература

1. Дьяченко В.С. Основные понятия вычислительной математики. М.: Наука, 1972.
2. Амосов В.С. Вычислительные методы для инженеров. М.: «Наука», 1972.
3. Потемкин С.Н. Система инженерных и научных расчетов, 2005.

6.2. Дополнительная литература

1. Демидович В.И., Марон В.А. Основы вычислительной математики М.: Наука,, 1966.
2. Ануфриев И.Е., Смирнов А.Б., Смирнова Е.Н. MATLAB 7. С.-Пб.: «БХВ-Петербург», 2005. 1080 с.

7. Перечень ресурсов информационно–телекоммуникационной сети Интернет, необходимых для освоения дисциплины

Обучающимся предоставлена возможность индивидуального доступа к следующим электронно-библиотечным системам.

– Электронно-библиотечная система «IPRbooks» [Электронный ресурс]. – Режим доступа: доступ из корпоративной сети РГРТУ – свободный, доступ из сети Интернет – по паролю. – URL: <https://iprbookshop.ru/>.

– Электронно-библиотечная система издательства «Лань» [Электронный ресурс]. – Режим доступа: доступ из корпоративной сети РГРТУ – свободный, доступ из сети Интернет – по паролю. – URL: <https://www.e.lanbook.com>

– Электронная библиотека РГРТУ [Электронный ресурс]. – Режим доступа: из корпоративной сети РГРТУ – по паролю. – URL: <http://elib.rsreu.ru/>

8. ПЕРЕЧЕНЬ ИНФОРМАЦИОННЫХ ТЕХНОЛОГИЙ, ИСПОЛЬЗУЕМЫХ ПРИ ОСУЩЕСТВЛЕНИИ ОБРАЗОВАТЕЛЬНОГО ПРОЦЕССА ПО ДИСЦИПЛИНЕ, ВКЛЮЧАЯ ПЕРЕЧЕНЬ ПРОГРАММНОГО ОБЕСПЕЧЕНИЯ И ИНФОРМАЦИОННЫХ СПРАВОЧНЫХ СИСТЕМ

1. Операционная система Windows XP (Microsoft Imagine, номер подписки 700102019, бессрочно);
2. Операционная система Windows XP (Microsoft Imagine, номер подписки ID 700565239, бессрочно);
3. Kaspersky Endpoint Security (Коммерческая лицензия на 1000 компьютеров №2304-180222-115814-600-1595, срок действия с 25.02.2018 по 05.03.2019);
4. LibreOffice
5. Adobe acrobat reader
6. Справочная правовая система «Консультант Плюс» [Электронный ресурс]. – Режим доступа: доступ из корпоративной сети РГРТУ – свободный.

9. МАТЕРИАЛЬНО-ТЕХНИЧЕСКОЕ ОБЕСПЕЧЕНИЕ ДИСЦИПЛИНЫ

Для освоения дисциплины необходимы следующие материально-технические ресурсы:

- 1) аудитория для проведения лекционных и практических занятий, групповых и индивидуальных консультаций, текущего контроля, промежуточной аттестации, оборудованная маркерной (меловой) доской и проектором;
- 2) аудитория для проведения лабораторных работ, оснащенная специальным оборудованием;
- 3) аудитория для самостоятельной работы, оснащенная индивидуальной компьютерной техникой с подключением к локальной вычислительной сети и сети Интернет.

№	Наименование специальных помещений и помещений для самостоятельной работы	Перечень специализированного оборудования
---	---	---

1	Учебная аудитория для проведения занятий лекционного и семинарского типа, групповых и индивидуальных консультаций, текущего контроля и промежуточной аттестации, №516 лабораторный корпус	56 мест, 1 мультимедиа проектора, 1 экран, 1 интерактивная доска, компьютер, специализированная мебель, доска
2	Учебная аудитория, оснащенная лабораторным оборудованием, для проведения занятий лекционного и семинарского типа, групповых и индивидуальных консультаций, №515 лабораторный корпус	18 мест, 1 мультимедиа проектора, 1 экран, 8 компьютеров с возможностью подключения к сети «Интернет» и обеспечением доступа в электронную информационно-образовательную среду РГРТУ, доска, лабораторные столы, АТС НИСОМ-150, АТС «Протон-ССС», АТС П437, стойка приемопередатчиков для сотовой связи, макет «Исследование помех в линиях с ВРК», макет «Исследование цифрового телефона», осциллографы, анализаторы спектра, вольтметры, источники питания, генераторы, частотомеры, комплект цифровых телефонов Siemens
3	Аудитория для самостоятельной работы, № 502 лабораторный корпус	Компьютерная техника с возможностью подключения к сети «Интернет» и обеспечением доступа в электронную информационно-образовательную среду

Программа составлена в соответствии с Федеральным государственным образовательным стандартом высшего профессионального образования по направлению

подготовки 11.03.02 «Инфокоммуникационные технологии и системы связи»
(квалификация выпускника – бакалавр, форма обучения – очная).

Программу составил

к. т. н., доцент,

доцент кафедры радиоправления и связи

_____Дмитриев В.Т.