


МИНИСТЕРСТВО НАУКИ И ВЫСШЕГО ОБРАЗОВАНИЯ РОССИЙСКОЙ ФЕДЕРАЦИИ
ФЕДЕРАЛЬНОЕ ГОСУДАРСТВЕННОЕ БЮДЖЕТНОЕ ОБРАЗОВАТЕЛЬНОЕ
УЧРЕЖДЕНИЕ ВЫСШЕГО ОБРАЗОВАНИЯ
«РЯЗАНСКИЙ ГОСУДАРСТВЕННЫЙ РАДИОТЕХНИЧЕСКИЙ УНИВЕРСИТЕТ
ИМЕНИ В.Ф. УТКИНА»

Кафедра «Электронные вычислительные машины»

«СОГЛАСОВАНО»


Декан факультета ВТ

 Д.А. Перепелкин./
«__» _____ 2020 г

«УТВЕРЖДАЮ»

Проректор РОПиМД



 / Корячко А.В.
«__» _____ 2020 г

Заведующий кафедрой ЭВМ

 / Костров Б.В.
«__» _____ 2020 г

РАБОЧАЯ ПРОГРАММА ДИСЦИПЛИНЫ

Б1.В.ДВ.03.01 «Программирование Web-приложений»

Направление подготовки

02.03.03 «Математическое обеспечение и администрирование информационных систем»

Направленность (профиль) подготовки

«Математическое обеспечение и администрирование информационных систем»

Уровень подготовки - бакалавриат

Квалификация выпускника – бакалавр

Формы обучения – очно-заочная

Рязань 2020 г

ЛИСТ СОГЛАСОВАНИЙ

Рабочая программа составлена с учетом требований федерального государственного образовательного стандарта высшего образования по направлению подготовки (специальности) 02.03.03 Математическое обеспечение и администрирование информационных систем (уровень бакалавриата), утвержденным приказом Минобрнауки России от 14.09.2017 г. № 809.

Разработчики

профессор кафедры ЭВМ Баранчиков А.И.


 /Баранчиков А.И./

(подпись)

Программа рассмотрена и одобрена на заседании кафедры «И» 06 2020 г., протокол № 10

Заведующий кафедрой

«Электронные вычислительные машины» Костров Б.В.

 /Костров Б.В./

(подпись)

1 ПЕРЕЧЕНЬ ПЛАНИРУЕМЫХ РЕЗУЛЬТАТОВ ОБУЧЕНИЯ ПО ДИСЦИПЛИНЕ, СООТНЕСЕННЫХ С ПЛАНИРУЕМЫМИ РЕЗУЛЬТАТАМИ ОСВОЕНИЯ ОБРАЗОВАТЕЛЬНОЙ ПРОГРАММЫ

Рабочая программа по дисциплине «Программирование Web-приложений» является составной частью основной профессиональной образовательной программы (ОПОП) академического бакалавриата «Математическое обеспечение и администрирование информационных систем», разработанной в соответствии с ФГОС ВО по направлению подготовки 02.03.03 Математическое обеспечение и администрирование информационных систем (уровень бакалавриата), утвержденным приказом Минобрнауки России от 23.08.2017 № 809.

Целью освоения дисциплины «Программирование Web-приложений» является изучение современных методов и средств разработки информационных систем с помощью веб-технологий.

Задачи дисциплины:

- дать представление о комплексе задач разработки сайтов;
- дать представление о специфике программирования для Интернет;
- дать представление об основных языках программирования, используемых в данной области.

Перечень планируемых результатов обучения по дисциплине

Код компетенции	Результаты освоения ОПОП Содержание компетенций	Перечень планируемых результатов обучения по дисциплине
ПК-1	Способен проектировать программное обеспечение с использованием современных инструментальных средств	<p><u>Знать:</u> основные принципы и приемы построения архитектуры программного обеспечения; методы и средства проектирования программного обеспечения, в том числе баз данных.</p> <p><u>Уметь:</u> использовать существующие типовые решения и шаблоны проектирования программного обеспечения, применять методы и средства проектирования программного обеспечения, структур данных, баз данных, программных интерфейсов.</p> <p><u>Владеть:</u> навыками построения архитектуры программного обеспечения, проектирования структур данных, баз данных и программных интерфейсов с использованием современных инструментальных средств</p>
ПК-2	Способен осуществлять обоснованный выбор архитектуры при проектировании программного обеспечения и контроль сопровождения программных средств	<p><u>Знать:</u> основные атрибуты качества программного обеспечения, типы программных компонентов и блоков, методы проектирования программного обеспечения, основанные на повторном использовании</p> <p><u>Уметь:</u> Применять современные разработки и</p>

		тенденции в области проектирования по в профессиональной деятельности. <u>Владеть:</u> навыками сбора и анализа требований к программному продукту, преобразования программных средств на компоненты и блоки, составления и описания алгоритма решения прикладных задач
--	--	--

2 МЕСТО ДИСЦИПЛИНЫ В СТРУКТУРЕ ОПОП

Дисциплина «Программирование Web-приложений» является обязательной, относится к части, формируемая участниками образовательных отношений блока №1 дисциплин по выбору основной профессиональной образовательной программы академического бакалавриата «Математическое обеспечение и администрирование информационных систем» по направлению подготовки 02.03.03 Математическое обеспечение и администрирование информационных систем ФГБОУ ВО «РГРТУ».

Дисциплина изучается по очно-заочной форме обучения на 5 курсе в 9 семестре.

Дисциплина базируется на знаниях, полученных обучающимися при изучении следующих дисциплин: «Сети и телекоммуникации», «Информатика».

Знания, полученные в результате освоения дисциплины будут полезны обучающимся при прохождении практик и выполнении выпускной квалификационной работы.

3 ОБЪЕМ ДИСЦИПЛИНЫ В ЗАЧЕТНЫХ ЕДИНИЦАХ С УКАЗАНИЕМ КОЛИЧЕСТВА ЧАСОВ, ВЫДЕЛЕННЫХ НА КОНТАКТНУЮ РАБОТУ ОБУЧАЮЩИХСЯ С ПРЕПОДАВАТЕЛЕМ (ПО ВИДАМ УЧЕБНЫХ ЗАНЯТИЙ) И НА САМОСТОЯТЕЛЬНУЮ РАБОТУ ОБУЧАЮЩИХСЯ

Общая трудоемкость (объем) дисциплины составляет 4 зачетных единиц (ЗЕ), 144 часа.

Вид учебной работы	Всего часов
Общая трудоемкость дисциплины	144
1. Контактная работа обучающихся с преподавателем (всего), в том числе:	58,35
лекции	24
практические занятия	32
лабораторные работы	-
консультации	2
иная контактная работа (промежуточная аттестация)	0,35
2. Самостоятельная работа обучающихся (всего), в том числе:	41
курсовой проект (работа)	-
иная самостоятельная работа	41
3. Контроль	44,65
Вид промежуточной аттестации обучающегося	экзамен

4 СОДЕРЖАНИЕ ДИСЦИПЛИНЫ, СТРУКТУРИРОВАННОЕ ПО ТЕМАМ С УКАЗАНИЕМ ОТВЕДЕННОГО НА НИХ КОЛИЧЕСТВА АКАДЕМИЧЕСКИХ ЧАСОВ И ВИДОВ УЧЕБНЫХ ЗАНЯТИЙ

4.1 Содержание дисциплины, структурированное по темам

Тема 1. Язык гипертекстовой разметки HTML.

Архитектура веб-приложений. Обзор современного стандарта HTML5. Синтаксис HTML. Теги и атрибуты. Структурирование текста. Абзацы, заголовки, списки. Гиперссылки и якоря. Графика и мультимедиа. Таблицы. Формы. Поля ввода. Устаревшие теги и атрибуты.

Тема 2. Технология CSS.

Способы стилизации элементов страницы. Обзор стандарта CSS3. Синтаксис CSS. Классы и селекторы. Псевдоклассы и псевдоэлементы. Наследование правил и специфичность. Стилизация текста. Параметры шрифта, абзацев. Параметры фона и списков. Табличная и блочная верстка. Параметры размещения, переполнения. Параметры рамок, отступов. Параметры таблиц. Видимость и эффекты. Параметры курсора. Параметры и вид отображения. Позиционирование. Перекрытие и область видимости. Градиенты.

Тема 3. Использование языка JavaScript.

Возможности языка JavaScript. Синтаксис языка. Подключение скриптов на странице. Переменные и литералы. Выражения. Ввод и вывод данных. Отладка скриптов. Операторы. Операции. Функции. Локальные и внешние переменные. Массивы. Документы и объекты страницы. Объектная модель браузера (BOM). Объектная модель документа (DOM). Основные свойства и методы элементов DOM. Использование стилей. Обработка событий. Порядок срабатывания событий. Обработка форм. Слои. Позиционирование слоев.

Тема 4. Использование языка PHP.

Установка и настройка веб-сервера Apache. Подключение модуля PHP. Включение PHP кода в HTML. Переменные и типы данных. Условные операторы. Циклы. Массивы. Функции. Классы, объекты и объявление методов. Создание объектов и работа с ними. Наследование. HTML-формы. Методы отправки данных на сервер. Получение данных формы. Экранирование специальных символов.

Тема 5. Использование базы данных MySQL.

Установка и настройка СУБД MySQL. Подключение к MySQL. Создание баз данных и таблиц. Создание и настройка пользователей. Конфигурирование базы данных с помощью приложения phpMyAdmin. Объектно-ориентированный интерфейс MySQL. Выполнение запросов к СУБД MySQL с помощью функций PHP. Базы данных и веб-формы.

4.2. Разделы дисциплины и трудоемкость по видам учебных занятий (в академических часах).

Название раздела	Общая трудоемкость, всего часов	Контактная работа обучающихся с преподавателем					Самостоятельная работа обучающихся	Контроль
		Всего	Лекции	Практические занятия	Консультации	Иные виды контактной работы		
Тема 1. Язык гипертекстовой разметки HTML.	34,65	18	6	12	-	-	8	8,65
Тема 2. Технология CSS.	25	8	4	4	-	-	8	9
Тема 3. Использование языка JavaScript.	31	14	6	8	-	-	8	9
Тема 4. Использование языка PHP.	26	9	4	4	1	-	8	9
Тема 5. Использование базы данных MySQL.	27	9	4	4	1	-	9	9
Промежуточная аттестация	0,35	0,35	-	-	-	0,35	-	-
Итого	144	58,35	24	32	2	0,35	41	44,65

Виды лабораторных и самостоятельных работ

Тема	Вид работы	Наименование и содержание работы	Трудоемкость, часов
Тема 1. Язык гипертекстовой разметки HTML.	Практическое занятие	Введение в HTML. Структура HTML-документа. Списки в HTML. Ссылки в HTML. Графика в HTML. Таблицы в HTML. Формы в HTML.	4 2 4 2
	Самостоятельная работа	Изучение конспекта лекций. Подготовка к практическим занятиям.	6 2
Тема 2. Технология CSS.	Практическое занятие	Введение в CSS. Стилизация текста. Поля и границы. Фон, оформление таблиц. Псевдоклассы и псевдоэлементы. Позиционирование.	2 2
	Самостоятельная работа	Изучение конспекта лекций. Подготовка к ЛР. Подготовка к сдаче ЛР, оформление отчета.	6 2
Тема 3. Использование языка JavaScript.	Практическое занятие	Введение в JavaScript. Управляющие конструкции языка JavaScript. Стандартные объекты и функции ядра JavaScript. Объекты клиентских приложений. Обработка событий. Слои, движущиеся элементы.	2 2 2 2
	Самостоятельная работа	Изучение конспекта лекций. Подготовка к ПЗ. Подготовка к сдаче ПЗ, оформление отчета.	6 2

Тема	Вид работы	Наименование и содержание работы	Трудоемкость, часов
Тема 4. Использование языка PHP.	Практическое занятие	Базовые элементы языка PHP. Объектно-ориентированное программирование в PHP. Обработка HTML-форм.	4
	Самостоятельная работа	Изучение конспекта лекций. Подготовка к ПЗ. Подготовка к сдаче ПЗ, оформление отчета.	6 2
Тема 5. Использование базы данных MySQL.	Практическое занятие	Проектирование базы данных в phpMyAdmin Подключение к СУБД MySQL средствами PHP	4
	Самостоятельная работа	Изучение конспекта лекций Изучение методических указаний, подготовка к ПЗ Подготовка к зачету	4 2 3

5 ПЕРЕЧЕНЬ УЧЕБНО-МЕТОДИЧЕСКОГО ОБЕСПЕЧЕНИЯ ДЛЯ САМОСТОЯТЕЛЬНОЙ РАБОТЫ ОБУЧАЮЩИХСЯ ПО ДИСЦИПЛИНЕ

- 1) А.М. Гостин, А.Н. Сапрыкин. Интернет-технологии. Часть 1 [Электронный ресурс]: учебное пособие / Рязан. гос. радиотехн. ун-т. - Рязань, 2016. 64 с. — Режим доступа: <http://elib.rsreu.ru/ebs/download/561> (дата обращения: 07.02.2018)
- 2) А.М. Гостин, А.Н. Сапрыкин. Интернет-технологии. Часть 2 [Электронный ресурс]: учебное пособие / Рязан. гос. радиотехн. ун-т. - Рязань, 2017. 64 с. — Режим доступа: <http://elib.rsreu.ru/ebs/download/569>(дата обращения: 07.02.2018)
- 3) Основы построения HTML-документов. Часть 1 [Электронный ресурс]: методические указания к лабораторным работам / Рязан. гос. радиотехн. ун-т; сост.: А.П. Шибанов, А.Н. Сапрыкин. Рязань, 2014. 16 с. — Режим доступа: <http://elib.rsreu.ru/ebs/download/555>(дата обращения: 07.02.2018)
- 4) Основы построения HTML-документов. Часть 2 [Электронный ресурс]: методические указания к лабораторным работам / Рязан. гос. радиотехн. ун-т; сост.: А.П. Шибанов, А.Н. Сапрыкин, А.М. Гостин. Рязань, 2016. 16 с. — Режим доступа: <http://elib.rsreu.ru/ebs/download/557>(дата обращения: 07.02.2018)
- 5) Основы построения HTML-документов. Часть 3 [Электронный ресурс]: методические указания к лабораторным работам / Рязан. гос. радиотехн. ун-т; сост.: А.П. Шибанов, А.Н. Сапрыкин, А.М. Гостин. Рязань, 2017. 16 с. — Режим доступа: <http://elib.rsreu.ru/ebs/download/566>(дата обращения: 07.02.2018)
- 6) Веб-программирование. Часть 1 [Электронный ресурс]: методические указания к лабораторным работам / Рязан. гос. радиотехн. ун-т; сост.: А.М. Гостин, А.Н. Сапрыкин. Рязань, 2016. 16 с. — Режим доступа: <http://elib.rsreu.ru/ebs/download/5597>(дата обращения: 07.02.2018)
- 7) Веб-программирование. Часть 2 [Электронный ресурс]: методические указания к лабораторным работам / Рязан. гос. радиотехн. ун-т; сост.: А.М. Гостин, А.Н. Сапрыкин. Рязань, 2017. 16 с. — Режим доступа: <http://elib.rsreu.ru/ebs/download/565>(дата обращения: 07.02.2018)

6 ФОНД ОЦЕНОЧНЫХ СРЕДСТВ ДЛЯ ПРОВЕДЕНИЯ ПРОМЕЖУТОЧНОЙ АТТЕСТАЦИИ ОБУЧАЮЩИХСЯ ПО ДИСЦИПЛИНЕ

Фонд оценочных средств приведен в приложении к рабочей программе дисциплины (см. документ «Оценочные материалы по дисциплине «Программирование Web-приложений»).

7 ПЕРЕЧЕНЬ ОСНОВНОЙ И ДОПОЛНИТЕЛЬНОЙ УЧЕБНОЙ ЛИТЕРАТУРЫ, НЕОБХОДИМОЙ ДЛЯ ОСВОЕНИЯ ДИСЦИПЛИНЫ

Основная учебная литература:

- 1) Савельева Н.В. Основы программирования на PHP. Курс лекций [Электронный ресурс]: учебное пособие для студентов вузов, обучающихся по специальностям в области информационных технологий / Н.В. Савельева. — Электрон. текстовые данные. — Москва, Саратов: ИНТУИТ, Вузовское образование, 2017. — 264 с. — Режим доступа: <http://www.iprbookshop.ru/67381.html>(дата обращения: 07.02.2018)
- 2) Введение в СУБД MySQL [Электронный ресурс] / . — 2-е изд. — Электрон. текстовые данные. — М.: ИНТУИТ, 2016. — 228 с. — Режим доступа: <http://www.iprbookshop.ru/73650.html>(дата обращения: 07.02.2018)
- 3) Основы Web-технологий [Электронный ресурс] : учебное пособие / П.Б. Храмцов [и др.]. — Электрон. текстовые данные. — Москва, Саратов: Интернет-Университет Информационных Технологий (ИНТУИТ), Вузовское образование, 2017. — 375 с. — 978-5-4487-0068-2. — Режим доступа: <http://www.iprbookshop.ru/67384.html>(дата обращения: 07.02.2018)
- 4) Савельева Н.В. Основы программирования на PHP. Курс лекций [Электронный ресурс] : учебное пособие для студентов вузов, обучающихся по специальностям в области информационных технологий / Н.В. Савельева. — Электрон. текстовые данные. — Москва, Саратов: Интернет-Университет Информационных Технологий (ИНТУИТ), Вузовское образование, 2017. — 264 с. — 978-5-4487-0085-9. — Режим доступа: <http://www.iprbookshop.ru/67381.html>(дата обращения: 07.02.2018)
- 5) Буренин С.Н. Web-программирование и базы данных [Электронный ресурс] : учебный практикум / С.Н. Буренин. — Электрон. текстовые данные. — М. : Московский гуманитарный университет, 2014. — 120 с. — 978-5-906768-17-9. — Режим доступа: <http://www.iprbookshop.ru/39683.html>(дата обращения: 07.02.2018)

Дополнительная учебная литература:

- 6) Кудряшев А.В. Введение в современные веб-технологии [Электронный ресурс] / А.В. Кудряшев, П.А. Светашков. — Электрон. текстовые данные. — М.: ИНТУИТ, 2016. — 364 с. — Режим доступа: <http://www.iprbookshop.ru/57374.html>(дата обращения: 07.02.2018)
- 7) Адамс Д.Р. Основы работы с XHTML и CSS [Электронный ресурс] / Д.Р. Адамс, К.С. Флойд. — 2-е изд. — Электрон. текстовые данные. — М.: ИНТУИТ, 2016. — 567 с. — Режим доступа: <http://www.iprbookshop.ru/73699.html>(дата обращения: 07.02.2018)
- 8) Флойд К.С. Введение в программирование на PHP5 [Электронный ресурс] / К.С. Флойд. — 2-е изд. — Электрон. текстовые данные. — М.: ИНТУИТ, 2016. — 280 с. — Режим доступа: <http://www.iprbookshop.ru/73667.html> (дата обращения: 07.02.2018)

8 ПЕРЕЧЕНЬ РЕСУРСОВ ИНФОРМАЦИОННО-ТЕЛЕКОММУНИКАЦИОННОЙ СЕТИ «ИНТЕРНЕТ», НЕОБХОДИМЫХ ДЛЯ ОСВОЕНИЯ ДИСЦИПЛИНЫ

- 1) Справочный сайт по HTML5, CSS3 [Электронный ресурс]. - URL: <http://htmlbook.ru> (дата обращения: 07.02.2018)
- 2) Сайт с электронными учебниками для Web-разработки [Электронный ресурс]. - URL:

- <http://www.wisdomweb.ru> (дата обращения: 07.02.2018)
- 3) Интерактивный учебник по JavaScript [Электронный ресурс]. - URL: <https://learn.javascript.ru>(дата обращения: 07.02.2018)
 - 4) Портал по программированию на PHP [Электронный ресурс]. - URL: <http://www.php.ru>
 - 5) Сайт по эффективному программированию на PHP [Электронный ресурс]. - URL: <http://phpfaq.ru> (дата обращения: 07.02.2018)
 - 6) Портал по работе с MySQL [Электронный ресурс]. - URL: <http://www.mysql.ru>(дата обращения: 07.02.2018)
 - 7) Сайт по администрированию phpMyAdmin [Электронный ресурс]. - URL: <http://php-myadmin.ru>. (дата обращения: 07.02.2018)
 - 8) Статья по установке Apache, PHP, MySQL под Windows [Электронный ресурс]. - URL: <http://www.cyberforum.ru/apache/thread83339.html>(дата обращения: 07.02.2018)

9 МЕТОДИЧЕСКИЕ УКАЗАНИЯ ДЛЯ ОБУЧАЮЩИХСЯ ПО ОСВОЕНИЮ ДИСЦИПЛИНЫ

Указания в рамках лекций

Во время лекции студент должен вести краткий конспект.

Работа с конспектом лекций предполагает просмотр конспекта в тот же день после занятий. При этом необходимо пометить материалы конспекта, которые вызывают затруднения для понимания. При этом обучающийся должен стараться найти ответы на затруднительные вопросы, используя рекомендуемую литературу. Если ему самостоятельно не удалось разобраться в материале, необходимо сформулировать вопросы и обратиться за помощью к преподавателю на консультации или ближайшей лекции.

Обучающимся необходимо регулярно отводить время для повторения пройденного материала, проверяя свои знания, умения и навыки по контрольным вопросам.

Указания в рамках подготовки к промежуточной аттестации

При подготовке к зачету и экзамену в дополнение к изучению конспектов лекций, учебных пособий, слайдов и другого раздаточного материала предусмотренного рабочей программой дисциплины, необходимо пользоваться учебной литературой, рекомендованной к настоящей рабочей программе. При подготовке к зачету и экзамену нужно изучить теорию: определения всех понятий и подходы к оцениванию до состояния понимания материала и самостоятельно решить по нескольким типовым задачам из каждой темы (в том случае если тема предусматривает решение задач). При решении задач всегда необходимо уметь качественно интерпретировать итог решения.

Указания в рамках практических (семинарских) занятий

Практические (семинарские) занятия составляют важную часть профессиональной подготовки студентов. Основная цель проведения практических (семинарских) занятий – формирование у студентов аналитического и творческого мышления путем приобретения практических навыков.

Методические указания к практическим (семинарским) занятиям по дисциплине наряду с рабочей программой и графиком учебного процесса относятся к методическим документам, определяющим уровень организации и качества образовательного процесса. Содержание практических занятий фиксируется в рабочей программе дисциплины в разделе 4.

Важнейшей составляющей любой формы практических занятий являются упражнения (задания). Основа в упражнении – пример, который разбирается с позиций теории, развитой в лекции. Как правило, основное внимание уделяется формированию конкретных умений, навыков, что и определяет содержание деятельности студентов – решение задач, графические работы, уточнение категорий и понятий науки, являющихся предпосылкой правильного мышления и речи.

Практические (семинарские) занятия выполняют следующие задачи:

- стимулируют регулярное изучение рекомендуемой литературы, а также внимательное отношение к лекционному курсу;
- закрепляют знания, полученные в процессе лекционного обучения и самостоятельной работы над литературой;
- расширяют объем профессионально значимых знаний, умений и навыков;
- позволяют проверить правильность ранее полученных знаний;
- прививают навыки самостоятельного мышления, устного выступления;
- способствуют свободному оперированию терминологией;
- представляют преподавателю возможность систематически контролировать уровень самостоятельной работы студентов.

При подготовке к практическим (семинарским) занятиям необходимо просмотреть конспекты лекций и методические указания, рекомендованную литературу по данной теме, а также подготовиться к ответу на контрольные вопросы.

В ходе выполнения индивидуального задания практического занятия студент готовит отчет о работе (с помощью офисного пакета Open Office или другом редакторе доступном студенту). В отчет заносятся результаты выполнения каждого пункта задания (анализ задачи, найденные пути решения, поясняющие схемы, диаграммы, графики, таблицы, расчеты, ответы на вопросы пунктов задания, выводы по проделанной работе и т.д.). Примерный образец оформления отчета предоставляется студентам в виде раздаточных материалов или прилагается к рабочей программе дисциплины.

За 10 минут до окончания занятия преподаватель проверяет объем выполненной за занятие работы и отмечает результат в рабочем журнале. Оставшиеся невыполненными пункты задания практического занятия студент обязан доделать самостоятельно.

После проверки отчета преподаватель может проводить устный или письменный опрос студентов для контроля усвоения ими основных теоретических и практических знаний по теме занятия (студенты должны знать смысл полученных ими результатов и ответы на контрольные вопросы). По результатам проверки отчета и опроса выставляется оценка за практическое занятие.

Указания в рамках лабораторных работ

Лабораторные работы составляют важную часть профессиональной подготовки студентов. Они направлены на экспериментальное подтверждение теоретических положений и формирование учебных и профессиональных практических умений.

Выполнение студентами лабораторных работ направлено на следующие цели:

- обобщение, систематизацию, углубление, закрепление полученных теоретических знаний по конкретным темам дисциплин;
- формирование необходимых профессиональных умений и навыков.

Выполнению лабораторной работы предшествует проверка знаний студентов – их теоретической готовности к выполнению задания.

Помимо выполнения работы для каждой лабораторной работы предусмотрена процедура защиты, в ходе которой преподаватель проводит устный или письменный опрос студентов для контроля понимания и правильной интерпретации полученных результатов и усвоения ими основных теоретических и практических знаний по теме лабораторной работы.

Указания в рамках самостоятельной работы студентов

Самостоятельная работа студентов по дисциплине играет важную роль в ходе всего учебного процесса. Методические материалы и рекомендации для обеспечения самостоятельной работы студентов готовятся преподавателем и выдаются студентам в виде раздаточных материалов или оформляются в виде электронного ресурса используемого в рамках системы дистанционного обучения ФГБОУ ВО «РГРТУ».

Самостоятельное изучение тем учебной дисциплины способствует:

- закреплению знаний, умений и навыков, полученных в ходе аудиторных занятий;
- углублению и расширению знаний по отдельным вопросам и темам дисциплины;

- освоению умений прикладного и практического использования полученных знаний.

Рекомендации по работе с литературой

Теоретический материал курса становится более понятным, когда дополнительно к прослушиванию лекции и изучению конспекта, изучается дополнительная рекомендованная литература. Литературу по курсу рекомендуется изучать в библиотеке, с использованием доступной электронной библиотечной системы или с помощью сети Интернет (источники, которые могут быть использованы без нарушения авторских прав).

10 ПЕРЕЧЕНЬ ИНФОРМАЦИОННЫХ ТЕХНОЛОГИЙ, ИСПОЛЬЗУЕМЫХ ПРИ ОСУЩЕСТВЛЕНИИ ОБРАЗОВАТЕЛЬНОГО ПРОЦЕССА ПО ДИСЦИПЛИНЕ, ВКЛЮЧАЯ ПЕРЕЧЕНЬ ПРОГРАММНОГО ОБЕСПЕЧЕНИЯ И ИНФОРМАЦИОННЫХ СПРАВОЧНЫХ СИСТЕМ

При проведении занятий по дисциплине используются следующие информационные технологии:

- удаленные информационные коммуникации между студентами и преподавателем, ведущим лекционные и практические занятия, посредством информационной образовательной среды ФГБОУ ВО «РГРТУ», позволяющие осуществлять оперативный контроль графика выполнения и содержания образовательного процесса, решение организационных вопросов, консультирование;

- доступ к современным профессиональным базам данных (в том числе международным реферативным базам данных научных изданий) и информационным справочным системам;

- проведение аудиторных занятий с использованием презентаций и раздаточных материалов в электронном виде;

- выполнение студентами различных видов учебных работ с использованием лицензионного программного обеспечения, установленного на рабочих местах студента в компьютерных классах и в помещениях для самостоятельной работы, а также для выполнения самостоятельной работы в домашних условиях.

Система дистанционного обучения ФГБОУ ВО «РГРТУ» доступна как из внутренней информационной системы организации, так и из глобальной сети Интернет.

Перечень лицензионного программного обеспечения:

- 1) Операционная система Windows XP (лицензия Microsoft DreamSpark Membership ID 700102019);
- 2) LibreOffice 4.4 – лицензия LGPLv3;
- 3) Открытая база данных PostgreSQL (PostgreSQL License).

11 ОПИСАНИЕ МАТЕРИАЛЬНО-ТЕХНИЧЕСКОЙ БАЗЫ, НЕОБХОДИМОЙ ДЛЯ ОСУЩЕСТВЛЕНИЯ ОБРАЗОВАТЕЛЬНОГО ПРОЦЕССА ПО ДИСЦИПЛИНЕ

Для освоения дисциплины необходимы:

- 1) для проведения лекционных занятий необходима аудитория с достаточным количеством посадочных мест, соответствующая необходимым противопожарным нормам и санитарно-гигиеническим требованиям;
- 2) для проведения лабораторных работ и практических занятий необходим класс персональных компьютеров с установленными операционными системами Microsoft Windows XP (или выше) и установленной открытой базой данных PostgreSQL (PostgreSQL License);
- 3) для проведения лекций аудитория должна быть оснащена проекционным оборудованием.

МИНИСТЕРСТВО НАУКИ И ВЫСШЕГО ОБРАЗОВАНИЯ
РОССИЙСКОЙ ФЕДЕРАЦИИ

ФЕДЕРАЛЬНОЕ ГОСУДАРСТВЕННОЕ БЮДЖЕТНОЕ ОБРАЗОВАТЕЛЬНОЕ
УЧРЕЖДЕНИЕ ВЫСШЕГО ОБРАЗОВАНИЯ
«Рязанский государственный радиотехнический университет
имени В.Ф. УТКИНА»

КАФЕДРА ЭЛЕКТРОННЫХ ВЫЧИСЛИТЕЛЬНЫХ МАШИН

ОЦЕНОЧНЫЕ МАТЕРИАЛЫ

по дисциплине

Б1.В.ДВ.03.01 «Программирование Web-приложений»

Направление подготовки

02.03.03 «Математическое обеспечение и администрирование информационных систем»

ОПОП академического бакалавриата

«Математическое обеспечение и администрирование информационных систем»

Квалификация (степень) выпускника – бакалавр

Форма обучения – очно-заочная

Рязань, 2020 г.

1 ОБЩИЕ ПОЛОЖЕНИЯ

Оценочные материалы – это совокупность учебно-методических материалов (практических заданий, описаний форм и процедур проверки), предназначенных для оценки качества освоения обучающимися данной дисциплины как части ОПОП.

Цель – оценить соответствие знаний, умений и владений, приобретенных обучающимся в процессе изучения дисциплины, целям и требованиям ОПОП в ходе проведения промежуточной аттестации.

Основная задача – обеспечить оценку уровня сформированности профессиональных компетенций.

Контроль знаний обучающихся проводится в форме промежуточной аттестации.

Промежуточная аттестация проводится в форме экзамена и зачета. Форма проведения экзамена и зачета - тестирование, письменный опрос по теоретическим вопросам и выполнение практических заданий.

2 ОПИСАНИЕ ПОКАЗАТЕЛЕЙ И КРИТЕРИЕВ ОЦЕНИВАНИЯ КОМПЕТЕНЦИЙ

Сформированность каждой компетенции (или ее части) в рамках освоения данной дисциплины оценивается по трехуровневой шкале:

- пороговый уровень является обязательным для всех обучающихся по завершении освоения дисциплины;
- продвинутый уровень характеризуется превышением минимальных характеристик сформированности компетенций по завершении освоения дисциплины;
- эталонный уровень характеризуется максимально возможной выраженностью компетенций и является важным качественным ориентиром для самосовершенствования.

Уровень освоения компетенций, формируемых дисциплиной:

Описание критериев и шкалы оценивания тестирования:

<i>Шкала оценивания</i>	Критерий
<i>3 балла (эталонный уровень)</i>	уровень усвоения материала, предусмотренного программой: процент верных ответов на тестовые вопросы от 85 до 100%
<i>2 балла (продвинутый уровень)</i>	уровень усвоения материала, предусмотренного программой: процент верных ответов на тестовые вопросы от 70 до 84%
<i>1 балл (пороговый уровень)</i>	уровень усвоения материала, предусмотренного программой: процент верных ответов на тестовые вопросы от 50 до 69%
<i>0 баллов</i>	уровень усвоения материала, предусмотренного программой: процент верных ответов на тестовые вопросы от 0 до 49%

Описание критериев и шкалы оценивания теоретического вопроса:

<i>Шкала оценивания</i>	Критерий
<i>3 балла (эталонный уровень)</i>	выставляется студенту, который дал полный ответ на вопрос, показал глубокие систематизированные знания, смог привести примеры, ответил на дополнительные вопросы преподавателя
<i>2 балла (продвинутый уровень)</i>	выставляется студенту, который дал полный ответ на вопрос, но на некоторые дополнительные вопросы преподавателя ответил только с помощью наводящих вопросов
<i>1 балл (пороговый уровень)</i>	выставляется студенту, который дал неполный ответ на вопрос в билете и смог ответить на дополнительные вопросы только с помощью преподавателя
<i>0 баллов</i>	выставляется студенту, который не смог ответить на вопрос

Описание критериев и шкалы оценивания практического задания:

<i>Шкала оценивания</i>	<i>Критерий</i>
3 балла (эталонный уровень)	Задача решена верно
2 балла (продвинутый уровень)	Задача решена верно, но имеются неточности в логике решения
1 балл (пороговый уровень)	Задача решена верно, с дополнительными наводящими вопросами преподавателя
0 баллов	Задача не решена

На промежуточную аттестацию в форме экзамена выносятся тест, два теоретических вопроса и 2 задачи. Максимально студент может набрать 15 баллов. Итоговый суммарный балл студента, полученный при прохождении промежуточной аттестации, переводится в традиционную форму по системе «отлично», «хорошо», «удовлетворительно» и «неудовлетворительно».

Оценка «отлично» выставляется студенту, который набрал в сумме 15 баллов (выполнил все задания на эталонном уровне). Обязательным условием является выполнение всех предусмотренных в течение семестра практических заданий.

Оценка «хорошо» выставляется студенту, который набрал в сумме от 10 до 14 баллов при условии выполнения всех заданий на уровне не ниже продвинутого. Обязательным условием является выполнение всех предусмотренных в течение семестра практических заданий.

Оценка «удовлетворительно» выставляется студенту, который набрал в сумме от 5 до 9 баллов при условии выполнения всех заданий на уровне не ниже порогового. Обязательным условием является выполнение всех предусмотренных в течение семестра практических заданий.

Оценка «неудовлетворительно» выставляется студенту, который набрал в сумме менее 5 баллов или не выполнил всех предусмотренных в течение семестра практических заданий.

3 ПАСПОРТ ОЦЕНОЧНЫХ МАТЕРИАЛОВ ПО ДИСЦИПЛИНЕ

<i>Контролируемые разделы (темы) дисциплины</i>	<i>Код контролируемой компетенции (или её части)</i>	<i>Вид, метод, форма оценочного мероприятия</i>
Тема 1. Язык гипертекстовой разметки HTML	ПК-1, ПК2	Экзамен
Тема 2. Технология CSS	ПК-1, ПК2	Экзамен
Тема 3. Использование языка JavaScript	ПК-1, ПК2	Экзамен
Тема 4. Использование языка PHP	ПК-2, ПК2	Экзамен
Тема 5. Использование базы данных MySQL	ПК-2, ПК2	Экзамен

4 ТИПОВЫЕ КОНТРОЛЬНЫЕ ЗАДАНИЯ ИЛИ ИНЫЕ МАТЕРИАЛЫ

4.1. Промежуточная аттестация в форме экзамена/зачета

Код компетенции	Результаты освоения ОПОП Содержание компетенций
ПК-1	Способен проектировать программное обеспечение с использованием современных инструментальных средств

Типовые тестовые вопросы:

- Веб-сервис представляет собой:
 - метод;
 - объект;
 - +класс;
 - сервер.

- К основным функциям веб-сервисов НЕ относится
 - предоставление функций для вызова по Интернет;
 - предоставление клиенту Web-методов;
 - +генерация HTML-кода для браузера клиента;
 - функции, представляющие таблицы данных как массив строк.

- Особенность обработки данных с сервером приложения -
 - децентрализация бизнес-логики;
 - гибкость бизнес-правил;
 - +использование веб-браузера;
 - использование языка программирования.

- Назначение программ расширения серверной части -
 - обмен данными между браузером и файл-сервером;
 - обмен транзакциями между браузером и сервером БД;
 - +обмен данными между браузером и сервером БД;
 - обмены свойствами между браузером и клиентом.

- Укажите все расширения, принадлежащие статическим Web-страницам
 - +html;
 - php;
 - asp;
 - +htm;
 - perl.

- Как называется информационное наполнение сайта?
 - html – код;
 - редакция;
 - +контент;
 - разметка.

- Какие форматы рисунков можно использовать на веб-страницах?
 - bmp;
 - +svg;
 - +gif;
 - psd.

- Что такое динамический HTML?
 - +технология создания интерактивных сайтов;
 - расширенный язык разметки;

-язык подключения «плавающих» блоков;
 -язык автоматического подключения плагинов.

- Укажите какие серверные языки используются для создания динамических Web-страниц?
 - HTML;
 - +Perl;
 - Паскаль;
 - Си;
 - +ASP.
- Что такое CMS?
 - служба мгновенных сообщений;
 - электронная почта;
 - система управления содержимым динамического сайта;
 - +система управления содержимым статического сайта.
- Назовите программный код для автоматизации какой-либо операции пользователя веб-сайта
 - +Скрипт;
 - CMS;
 - Таблица;
 - CSS.
- Внутри какого контейнера располагается код веб-страницы
 - <title>;
 - <head>;
 - +<body>;
 - <html>.
- Выберите свойство, характерное для статических Web-страниц.
 - +хранятся на сервере в готовом виде;
 - создаются сервером в момент запроса;
 - медленно загружаются;
 - могут выбирать информацию из баз данных.
- Каким термином называется парный тэг языка HTML
 - префикс;
 - атрибут;
 - свойство;
 - +контейнер.
- Как называются дополнительные свойства тэгов?
 - апплеты;
 - абзацы;
 - +атрибуты;
 - стили.

Типовые практические задания:

Задание 1

Создайте веб-страницу, содержащую веб-форму в соответствии с заданным вариантом.

Критерии выполнения задания 1

Задание считается выполненным, если: обучающийся создал веб-страницу и организовал на ней веб-форму, соответствующую заданному варианту.

Типовые теоретические вопросы:

- Архитектура веб-приложений.
- Синтаксис HTML.
- Теги и атрибуты HTML.
- Структурирование текста.
- Абзацы, заголовки, списки.
- Гиперссылки и якоря.
- Графика и мультимедиа.
- Таблицы и Формы.
- Устаревшие теги и атрибуты.
- Синтаксис CSS.

Код компетенции	Результаты освоения ОПОП Содержание компетенций
ПК-2	Способен осуществлять обоснованный выбор архитектуры при проектировании программного обеспечения и контроль сопровождения программных средств

Типовые тестовые вопросы:

- Что такое динамический HTML?
 - +технология создания интерактивных сайтов;
 - расширенный язык разметки;
 - язык подключения «плавающих» блоков;
 - язык автоматического подключения плагинов.
- Что определяет атрибут CELSPACING у элемента разметки TABLE?
 - +расстояние между ячейками;
 - ширину границы;
 - ширину ячейки;
 - расстояние между столбцами.
- Какой атрибут элемента FORM определяет список кодировок для видимых данных?

- Alt;
 - +accept-charset;
 - enctype-charset;
 - act-charset.
- Какой атрибут тега BODY позволяет изменять цвет "активных" гиперссылок?
 - Color;
 - Vlink;
 - +Alink;
 - Текст.
- С помощью какого элемента можно создавать прокручивающиеся списки в формах?
 - Текстarea;
 - Tr;
 - +Select;
 - Input;
 - Output.
- Какие методы можно применять для отправки формы?
 - +Post;
 - Tru;
 - Put;
 - Mailto.
- Инструкция браузеру, указывающая способ отображения текста:
 - программный код;
 - +тэг;
 - файл;
 - кегль.
- Параметр формы <method> определяет:
 - +протокол HTTP;
 - имя окна или фрейма, куда обработчик будет загружать результат;
 - имя формы;
 - адрес программы или документа, который обрабатывает данные формы.
- Гиперссылки на Web - странице могут обеспечить переход...
 - только в пределах данной web – страницы;
 - только на web - страницы данного сервера;
 - на любую web - страницу данного региона;
 - +на любую web - страницу любого сервера Интернет.
- Сколько байт займет строка «Привет» записанная в поле с типом VARCHAR(10) В JS?
 - +10;
 - 5;
 - 6;
 - 7.

- Особое деление страницы на отдельные области просмотра это -
 - +Фрейм;
 - Форма;
 - Тег;
 - Таблица.

- Сколько уровней заголовков содержит HTML документ
 - 3;
 - +6;
 - 5;
 - 4.

- Где в основном применяется ActionScript?
 - +в анимации;
 - в работе с базой MySQL;
 - для защиты форм от спама;
 - для отправки почты.

- Какое из этих слов не имеет специального использования в JavaScript, никак не упомянуто в стандарте?
 - This;
 - Instanceof;
 - Constructor;
 - +Parent.

- Может ли скрипт во время работы страницы подключить к ней другие внешние js-файлы?
 - да, но только один раз;
 - да, но только до полной загрузки страницы;
 - +да, сколько угодно файлов когда угодно;
 - Нет.

- При каком условии `elem.scrollHeight == elem.clientHeight` ?
 - Содержимое элемента полностью прокручено вниз;
 - Страница прокручена так, что элемент полностью видим и находится в границах окна;
 - Высота элемента равна высоте полосы прокрутки;
 - +Содержимое элемента полностью видимо, в нём нет прокрутки.

Типовые практические задания:

Задание 2

Задано два одномерных массива целых чисел. Напишите функцию, объединяющую их таким образом, что в результирующем массиве все элементы являются пересечением заданных.

Критерии выполнения задания 2

Задание считается выполненным, если: обучающийся написал функцию, у которой в результирующем массиве все элементы являются пересечением заданных двух массивов.

Задание 3

Допишите страницу со списками таким образом, чтобы при наводе указателя мыши на заголовок списка он окрашивался в заданный цвет. Заданный цвет должен исчезать после отвода курсора мыши с заголовка. Допишите скрипт страницы таким образом, чтобы на одинарный щелчок мыши появлялось полоса над заголовком, а на двойной щелчок - текст зачеркивался. Используйте события onclick, ondblclick и значения рассматриваемого свойства `overline` и `line-through`.

Критерии выполнения задания 3

Задание считается выполненным, если: обучающийся дописал веб-страницу таким образом, что при наведении указателя мыши на заголовок списка он окрашивался в заданный цвет и принимает собственный окрас после отвода курсора с заголовка. При выполнении задания обучающийся так же должен использовать события onclick, ondblclick и значения рассматриваемого свойства `overline` и `line-through`.

Типовые теоретические вопросы:

- 1) Классы и селекторы.
- 2) Псевдоклассы и псевдоэлементы.
- 3) Наследование правил и специфичность.
- 4) Стилизация текста.
- 5) Параметры фона и списков.
- 6) Табличная и блочная верстка.
- 7) Параметры размещения, переполнения.
- 8) Параметры размещения, переполнения.
- 9) Перекрытие и область видимости. Градиенты.
- 10) Возможности языка JavaScript. Синтаксис.
- 11) Подключение скриптов на странице.
- 12) Переменные и литералы. Выражения.
- 13) Ввод и вывод данных. Отладка скриптов.
- 14) Операторы. Операции. Функции.
- 15) Локальные и внешние переменные. Массивы..

Составил
д.т.н., проф. кафедры ЭВМ

Баранчиков А.И.

Зав. кафедрой ЭВМ
д.т.н., проф.

Костров Б.В.