

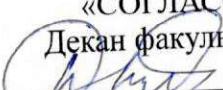
МИНИСТЕРСТВО НАУКИ И ВЫСШЕГО ОБРАЗОВАНИЯ РОССИЙСКОЙ ФЕДЕРАЦИИ

ФЕДЕРАЛЬНОЕ ГОСУДАРСТВЕННОЕ БЮДЖЕТНОЕ ОБРАЗОВАТЕЛЬНОЕ  
УЧРЕЖДЕНИЕ ВЫСШЕГО ОБРАЗОВАНИЯ  
«РЯЗАНСКИЙ ГОСУДАРСТВЕННЫЙ РАДИОТЕХНИЧЕСКИЙ УНИВЕРСИТЕТ  
ИМЕНИ В.Ф. УТКИНА»

Кафедра Систем автоматизированного проектирования вычислительных средств

«СОГЛАСОВАНО»

Декан факультета \_\_\_\_\_

 / Перепелкин Д.А.

« 26 » 06 20 20 г



«УТВЕРЖДАЮ»

Проректор РОПиМД

/ Корячко А.В.

« 26 » 06 20 20 г

Заведующий кафедрой ВПМ

 Овечкин Г.В.

« 26 » 06 20 20 г

**РАБОЧАЯ ПРОГРАММА ДИСЦИПЛИНЫ**

**Б1.О.01.22 «Операционная система Linux»**

Направление подготовки  
09.03.03 «Прикладная информатика»

Уровень подготовки  
бакалавриат

Квалификация выпускника – бакалавр

Формы обучения – очная, заочная

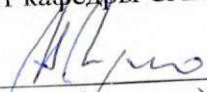
Рязань 2020 г

## ЛИСТ СОГЛАСОВАНИЙ

Рабочая программа составлена с учетом требований федеральных государственных образовательных стандартов высшего образования по направлению подготовки 09.03.03 «Прикладная информатика» №922, утвержденного 19.09.2017 г.

Разработчик:

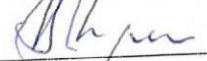
доцент кафедры САПР ВС

  
\_\_\_\_\_ Митрошин А.А.  
(подпись)

Программа рассмотрена и одобрена на заседании кафедры САПР ВС

« 10 » 06 \_\_\_\_\_ 20 10 г., протокол № 8 \_\_\_\_\_

Заведующий кафедрой САПР ВС

  
\_\_\_\_\_ Корячко В.П.  
(подпись)

## **1. ЦЕЛЬ И ЗАДАЧИ ОСВОЕНИЯ ДИСЦИПЛИНЫ**

**Цель дисциплины** – приобретение базовых знаний и умений в соответствии с Федеральными государственными образовательными стандартами и формирование у студентов способности применения операционной системы Linux в профессиональной деятельности.

**Задачи:**

- Получение теоретических знаний об операционной системе Linux.
- Получение навыков использования операционной системы Linux..

## **2. МЕСТО ДИСЦИПЛИНЫ В СТРУКТУРЕ ОБРАЗОВАТЕЛЬНОЙ ПРОГРАММЫ**

Дисциплина Б1.О.О1.22 «Операционная система Linux» относится к обязательной части Блока 1 «Дисциплины (модули)» основных профессиональных образовательных программ (далее – образовательных программа) бакалавриата направлений 09.03.01 «Информатика и вычислительная техника», 09.03.03 «Прикладная информатика», 09.03.04 «Программная инженерия».

Дисциплина базируется на дисциплине «Операционные системы» (бакалавриат).

Для освоения дисциплины обучающийся должен:

знать:

– основы построения операционных систем (программа бакалавриата), основы использования операционных систем (программа бакалавриата);

уметь:

– использовать операционные системы;

владеть:

– навыками применения операционных систем при решении типовых задач.

Результаты обучения, полученные при освоении дисциплины, необходимы при выполнении выпускной квалификационной работы.

## **3. КОМПЕТЕНЦИИ ОБУЧАЮЩЕГОСЯ, ФОРМИРУЕМЫЕ В РЕЗУЛЬТАТЕ ОСВОЕНИЯ ДИСЦИПЛИНЫ**

Процесс изучения дисциплины направлен на формирование следующих компетенций в соответствии с ФГОС ВО по данным направлениям подготовки, а также компетенций (при наличии), установленных университетом.

Категория (группа) общепрофессиональных компетенций	Код и наименование общепрофессиональной компетенции	Код и наименование индикатора достижения общепрофессиональной компетенции
	<p><b>ОПК-2.</b> Способен использовать современные информационные технологии и программные средства, в том числе отечественного производства, при решении задач профессиональной деятельности;</p>	<p>ИД – 1 ОПК-2 Знать: современные информационные технологии и программные средства, в том числе отечественного производства, при решении задач профессиональной деятельности.</p> <p>ИД – 2 ОПК-2 Уметь: выбирать современные информационные технологии и программные средства, в том числе отечественного производства для решения задач профессиональной деятельности.</p> <p>ИД – 3 ОПК-2 Владеть: навыками применения современных информационных технологий и программных средств, в том числе отечественного производства, при решении задач профессиональной деятельности.</p>
	<p><b>ОПК-5.</b> Способен устанавливать программное и аппаратное обеспечение для информационных и автоматизированных систем</p>	<p>ИД – 1 ОПК-5 Знать: основы системного администрирования, администрирования СУБД, современные стандарты информационного взаимодействия систем.</p> <p>ИД – 2 ОПК-5 Уметь: выполнять параметрическую настройку информационных и автоматизированных систем.</p> <p>ИД – 3 ОПК-5 Владеть: навыками инсталляции программного и аппаратного обеспечения информационных и автоматизированных систем.</p>

#### 4. СТРУКТУРА И СОДЕРЖАНИЕ ДИСЦИПЛИНЫ

4.1 Объем дисциплины по семестрам (курсам) и видам занятий в зачетных единицах с указанием количества академических часов, выделенных на контактную работу обучающихся с преподавателем (по видам занятий) и на самостоятельную

## работу обучающихся

Общая трудоемкость (объем) дисциплины для очной и заочной форм обучения составляет 2 зачетные единицы (ЗЕ), 72 часа;

### Очная форма обучения

Объем дисциплины	Всего часов	Семестр 5
Общая трудоемкость дисциплины, в том числе:	72	72
1. Контактная работа обучающихся с преподавателем (всего), в том числе:	32,25	32,25
Лекции	16	16
лабораторные работы	-	-
практические занятия	16	16
иная контактная работа (ИКР)	0,25	0,25
консультация	-	-
2. Самостоятельная работа	31	31
3. Курсовой проект	-	-
4. Контроль	8,75	8,75
Вид промежуточной аттестации		Зачет

### Заочная форма обучения

Объем дисциплины	Всего часов	Семестр 9
Общая трудоемкость дисциплины, в том числе:	72	72
1. Контактная работа обучающихся с преподавателем (всего), в том числе:	8,25	8,25
Лекции	4	4
лабораторные работы	-	-
практические занятия	4	4
иная контактная работа (ИКР)	0,25	0,25
консультация	-	-
2. Самостоятельная работа	50	50
3. Контрольная работа	10	10
4. Контроль	3,75	3,75
Вид промежуточной аттестации		Зачет

## 4.2. Разделы дисциплины и трудоемкость по видам учебных занятий (в академических часах)

### Очная форма обучения

№ п/п	Тема	Общая трудоемкость всего часов	Контактная работа обучающихся с преподавателем					Самостоятельная работа студентов	Контроль
			всего	лекции	практ	лабор	ИКР		
1	История Linux, дистрибутивы	5	2	2				2	1

	Linux, отечественные дистрибутивы Linux								
2	Файловая система Linux. Работа с каталогами и файлами	16	10	4	6			4	2
3	Процессы в Linux. Управление процессами	9	4	2	2			3	2
4	Инсталляция программного обеспечения в Linux	18	6	2	4			10	2
5	Сетевые возможности Linux	11	6	2	4			4	1
6	Графическая подсистема Linux	6,75	2	2				4	0,75
7	Ядро Linux	6	2	2				4	
8	Зачет	0,25	0,25				0,25		
	Всего:	72	32,25	16	16		0,25	31	8,75

### Заочная форма обучения

№ п/п	Тема	Общая трудоемкость всего часов	Контактная работа обучающихся с преподавателем					Самостоятельная работа студента в	Контроль
			всего	лекции	практ	лабор	ИКР		
1	История Linux, дистрибутивы Linux, отечественные дистрибутивы Linux	5,75	1	1				4	0,75
2	Файловая система Linux. Работа с каталогами и файлами	16	3	1	1			12	1
3	Процессы в Linux. Управление процессами	9	2	1	1			6	1
4	Инсталляция программного обеспечения в Linux	17	2	1	2			14	1
5	Сетевые возможности Linux	10						10	
6	Графическая подсистема Linux	7						7	
7	Ядро Linux	7						7	
8	Зачет	0,25	0,25				0,25		
	Всего:	72	8,25	4	4		0,25	60	3,75

### 4.3. Содержание дисциплины

#### 4.3.1 Лекционные занятия очная форма обучения

№ п/п	Темы лекционных занятий	Трудоемкость (час.)	Формируемые компетенции	Форма контроля
-------	-------------------------	---------------------	-------------------------	----------------

1	История Linux, дистрибутивы Linux, отечественные дистрибутивы Linux	2	ОПК-2	зачет
2	Файловая система Linux.	2		
3	Работа с каталогами и файлами в Linux	2	ОПК-2	зачет
4	Процессы в Linux. Управление процессами	2	ОПК-2	зачет
5	Инсталляция программного обеспечения в Linux	2	ОПК-2, ОПК-5	зачет
6	Сетевые возможности Linux	2	ОПК-2	зачет
7	Графическая подсистема Linux	2	ОПК-2	зачет
8	Ядро Linux	2	ОПК-2, ОПК-5	зачет

#### 4.3.2 Практические занятия очная форма обучения

№ п/п	Тематика практических занятий	Трудоемкость (час.)	Формируемые компетенции	Форма контроля
1	Инсталляция Linux в виртуальную машину	2	ОПК-2, ОПК-5	зачет
2	Управление пользователями и группами пользователей	2	ОПК-2	зачет
3	Работа с файлами и каталогами	2	ОПК-2	зачет
4	Управление правами доступа к файлам и каталогам	2	ОПК-2	зачет
5	Управление процессами	2	ОПК-2	зачет
6	Инсталляция программного обеспечения. Пакетный менеджер. Обзор пакетов, установленных в системе	2	ОПК-2, ОПК-5	зачет
7	Пакетный менеджер. Инсталляция и обновление программного обеспечения	2	ОПК-2, ОПК-5	зачет
8	Сетевые возможности Linux	2	ОПК-2	зачет

#### 4.3.3 Самостоятельная работа очная форма обучения

№ п/п	Тематика самостоятельной работы	Трудоемкость (час.)	Формируемые компетенции	Форма контроля
1.	Виртуальная машина VirtualBox	10	ОПК-2, ОПК-5	зачет
2.	Отечественные дистрибутивы Linux	2	ОПК-2	зачет
3.	Инсталляция отечественных дистрибутивов Linux в виртуальную машину	10	ОПК-2, ОПК-5	зачет
4.	Текстовые редакторы Vi и Vim	4	ОПК-2, ОПК-5	зачет
5.	Текстовый редактор Emacs	4	ОПК-2, ОПК-5	зачет
6.	Инсталляция и настройка Web-	10	ОПК-2,	зачет

	сервера Apache		ОПК-5	
7.	Графические оболочки Linux	4	ОПК-2, ОПК-5	зачет
8.	Файловые системы Linux	4	ОПК-2, ОПК-5	зачет
9.	Справочные системы Linux	4	ОПК-2	зачет
10.	Разработка программного обеспечения для Linux	10	ОПК-2, ОПК-5	зачет
11	Работа с текстовой информацией	4	ОПК-2	зачет
12	Работа с растровой графикой в Linux. Установка ПО растровой графики	10	ОПК-2, ОПК-5	зачет
13	Работа с векторной графикой в Linux. Установка ПО растровой графики	10	ОПК-2, ОПК-5	зачет
14	Виртуальная файловая система	4	ОПК-2	зачет
15	Файловая система proc	3	ОПК-2	зачет
16	Настройка параметров ядра	4	ОПК-2, ОПК-5	зачет
17	Физическая структура файловой системы	4	ОПК-2	зачет
18	Доступ к удаленным компьютерам по протоколу Telnet	4	ОПК-2, ОПК-5	зачет
19	Доступ к удаленным компьютерам по протоколу SSH	4	ОПК-2, ОПК-5	зачет
20	Загрузчики Linux	3	ОПК-2, ОПК-5	зачет

#### 4.3.4 Лекционные занятия заочная форма обучения

№ п/п	Темы лекционных занятий	Трудоемкость (час.)	Формируемые компетенции	Форма контроля
1	История Linux, дистрибутивы Linux, отечественные дистрибутивы Linux	1	ОПК-2	зачет
2	Файловая система Linux.	1	ОПК-2	зачет
3	Процессы в Linux. Управление процессами. Установка программного обеспечения в Linux	1	ОПК-2	зачет
4	Установка программного обеспечения в Linux	1	ОПК-2, ОПК-5	зачет

#### 4.3.5 Практические занятия заочная форма обучения

№ п/п	Тематика практических занятий	Трудоемкость (час.)	Формируемые компетенции	Форма контроля
1	Установка Linux в виртуальную машину	2	ОПК-2, ОПК-5	зачет
2	Работа с файлами и каталогами	1	ОПК-2	зачет
3	Установка программного обеспечения.	1	ОПК-2,	зачет



	Пакетный менеджер		ОПК-5	
--	-------------------	--	-------	--

#### 4.3.6 Самостоятельная работа заочная форма обучения

№ п/п	Тематика самостоятельной работы	Трудоемкость (час.)	Формируемые компетенции	Форма контроля
1.	Виртуальная машина VirtualBox	14	ОПК-2, ОПК-5	зачет
2.	Отечественные дистрибутивы Linux	4	ОПК-2	зачет
3.	Инсталляция отечественных дистрибутивов Linux в виртуальную машину	14	ОПК-2, ОПК-5	зачет
4.	Текстовые редакторы Vi и Vim	12	ОПК-2, ОПК-5	зачет
5.	Текстовый редактор Emacs	12	ОПК-2, ОПК-5	зачет
6.	Инсталляция и настройка Web-сервера Apache	14	ОПК-2, ОПК-5	зачет
7.	Графические оболочки Linux	7	ОПК-2, ОПК-5	зачет
8.	Файловые системы Linux	12	ОПК-2, ОПК-5	зачет
9.	Справочные системы Linux	12	ОПК-2	зачет
10.	Разработка программного обеспечения для Linux	14	ОПК-2, ОПК-5	зачет
11	Работа с текстовой информацией	12	ОПК-2	зачет
12	Работа с растровой графикой в Linux. Инсталляция ПО растровой графики	14	ОПК-2, ОПК-5	зачет
13	Работа с векторной графикой в Linux. Инсталляция ПО растровой графики	14	ОПК-2, ОПК-5	зачет
14	Виртуальная файловая система	12	ОПК-2	зачет
15	Файловая система proc	12	ОПК-2	зачет
16	Настройка параметров ядра	7	ОПК-2, ОПК-5	зачет
17	Физическая структура файловой системы	12	ОПК-2	зачет
18	Доступ к удаленным компьютерам по протоколу Telnet	10	ОПК-2, ОПК-5	зачет
19	Доступ к удаленным компьютерам по протоколу SSH	10	ОПК-2, ОПК-5	зачет
20	Загрузчики Linux	3	ОПК-2, ОПК-5	зачет
21	Управление пользователями и группами пользователей	12	ОПК-2	зачет
22	Работа с файлами и каталогами	12	ОПК-2	зачет
23	Управление правами доступа к	12	ОПК-2	зачет

	файлам и каталогам			
24	Программирование в bush	12	ОПК-2	зачет
25	Пакетные менеджеры	14	ОПК-2, ОПК-5	зачет
26	Сетевые возможности Linux	7	ОПК-2	зачет
27	Управление процессами	6	ОПК-2	зачет

## 5. ОЦЕНОЧНЫЕ МАТЕРИАЛЫ ДЛЯ ПРОВЕДЕНИЯ ПРОМЕЖУТОЧНОЙ АТТЕСТАЦИИ ОБУЧАЮЩИХСЯ ПО ДИСЦИПЛИНЕ

Оценочные материалы приведены в приложении к рабочей программе дисциплины (см. документ «Оценочные материалы по дисциплине «Операционная система Linux»).

## 6. УЧЕБНО-МЕТОДИЧЕСКОЕ ОБЕСПЕЧЕНИЕ ДИСЦИПЛИНЫ

### 6.1 Основная литература

1) Мамоиленко С.Н. Операционные системы. Часть 1. Операционная система Linux [Электронный ресурс] : учебное пособие / С.Н. Мамоиленко, О.В. Молдованова. — Электрон. текстовые данные. — Новосибирск: Сибирский государственный университет телекоммуникаций и информатики, 2012. — 128 с. — 2227-8397. — Режим доступа: <http://www.iprbookshop.ru/40540.html>

2) Командная строка UNIX [Электронный ресурс] : лабораторный практикум по дисциплине «Операционные системы» / . — Электрон. текстовые данные. — М. : Московский государственный строительный университет, ЭБС АСВ, 2013. — 44 с. — 2227-8397. — Режим доступа: <http://www.iprbookshop.ru/23729.html>

3) Гончарук С.В. Администрирование ОС Linux [Электронный ресурс] / С.В. Гончарук. — Электрон. текстовые данные. — М. : Интернет-Университет Информационных Технологий (ИНТУИТ), 2016. — 164 с. — 2227-8397. — Режим доступа: <http://www.iprbookshop.ru/52142.html>

4) Иванова Н.Ю. Системное и прикладное программное обеспечение [Электронный ресурс] : учебное пособие / Н.Ю. Иванова, В.Г. Маняхина. — Электрон. текстовые данные. — М. : Прометей, 2011. — 202 с. — 978-5-4263-0078-1. — Режим доступа: <http://www.iprbookshop.ru/58201.html>

5) Курячий Г.В. Операционная система Linux. Курс лекций [Электронный ресурс]: учебное пособие/ Курячий Г.В., Маслинский К.А.— Электрон. текстовые данные.— Саратов: Профобразование, 2017.— 348 с.— Режим доступа: <http://www.iprbookshop.ru/63944.html>.— ЭБС «IPRbooks»

### 6.2 Дополнительная литература

1) Назаров С.В. Современные операционные системы [Электронный ресурс] / С.В. Назаров, А.И. Широков. — Электрон. текстовые данные. — М. : Интернет-Университет Информационных Технологий (ИНТУИТ), 2016. — 351 с. —978-5-9963-0416-5. — Режим доступа: <http://www.iprbookshop.ru/52176.html>

2) Войтов Н.М. Администрирование ОС Red Hat Enterprise Linux 5 [Электронный ресурс] : конспект лекций и практические работы / Н.М. Войтов. — Электрон. текстовые данные. — Саратов: Профобразование, 2017. — 192 с. — 978-5-4488-0102-0. — Режим доступа: <http://www.iprbookshop.ru/63822.html>

### **6.3 Методические указания к курсовому проектированию (курсовой работе) и другим видам самостоятельной работы**

Изучение дисциплины «Операционная система Linux» проходит в течение 5 семестра на 3 курсе для очной формы обучения и на 4 курсе для заочной формы обучения.

Основные темы дисциплины осваиваются в ходе аудиторных занятий, однако важная роль отводится и самостоятельной работе студентов.

Самостоятельная работа включает в себя следующие этапы:

- изучение теоретического материала (работа над конспектом лекции);
- самостоятельное изучение дополнительных информационных ресурсов;
- выполнение заданий текущего контроля успеваемости (подготовка к практическому занятию);
- итоговая аттестация по дисциплине (подготовка к зачету).

Работа над конспектом лекции: лекции – один из источников информации по предмету, позволяющий не только изучить материал, но и получить представление о наличии других источников, сопоставить разные способы решения задач и практического применения получаемых знаний. Лекции предоставляют возможность «интерактивного» обучения, когда есть возможность задавать преподавателю вопросы и получать на них ответы. Поэтому рекомендуется в день, предшествующий очередной лекции, прочитать конспекты двух предшествующих лекций, обратив особое внимание на содержимое последней лекции.

Подготовка к практическому занятию: состоит в теоретической подготовке (изучение конспекта лекций и дополнительной литературы) и выполнении практических заданий. Во время самостоятельных занятий студенты выполняют задания, выданные им на предыдущем практическом занятии.

Подготовка к зачет: основной вид подготовки – «свертывание» большого объема информации в компактный вид, а также тренировка в ее «развертывании» (примеры к теории, выведение одних закономерностей из других и т.д.). Надо также правильно распределить силы, не только готовясь к самому экзамену, но и позаботившись о допуске к нему (это хорошее посещение занятий, выполнение в назначенный срок типовых расчетов, активность на практических занятиях).

## **7. ПЕРЕЧЕНЬ РЕСУРСОВ ИНФОРМАЦИОННО-ТЕЛЕКОММУНИКАЦИОННОЙ СЕТИ «ИНТЕРНЕТ», НЕОБХОДИМЫХ ДЛЯ ОСВОЕНИЯ ДИСЦИПЛИНЫ**

### **Электронные образовательные ресурсы:**

- 1) Операционная система Linux. Курс для начинающих [Электронный ресурс]. – <https://coder-booster.ru/learning/linux-beginners>
- 2) Начните изучать Linux прямо сейчас [Электронный ресурс]. – URL: <https://losst.ru/nachnite-izuchat-linux-priamo-sejchas>
- 3) Курячий Г., Маслинский К. Операционная система Linux [Электронный ресурс]. – URL: <https://www.intuit.ru/studies/courses/37/37/info>

### **Профессиональные базы данных, информационно-справочные системы:**

- 1) Русскоязычный сайт о свободно распространяемом программном обеспечении [Электронный ресурс]. – URL: <http://www.opennet.ru>
- 2) Русскоязычный сайт о свободно распространяемом программном обеспечении [Электронный ресурс]. – URL: <https://www.linux.org.ru>
- 3) Сайт проекта CentOS [Электронный ресурс]. – URL: <https://www.centos.org>
- 4) Сайт фонда Apache [Электронный ресурс]. – URL: <http://apache.org>

- 5) Сайт отечественного дистрибутива AltLinux [Электронный ресурс]. – URL: <http://www.altlinux.ru>
- 6) Сайт дистрибутива Debian [Электронный ресурс]. – URL: <http://www.debian.org>

## **8 ПЕРЕЧЕНЬ ИНФОРМАЦИОННЫХ ТЕХНОЛОГИЙ, ИСПОЛЬЗУЕМЫХ ПРИ ОСУЩЕСТВЛЕНИИ ОБРАЗОВАТЕЛЬНОГО ПРОЦЕССА ПО ДИСЦИПЛИНЕ, ВКЛЮЧАЯ ПЕРЕЧЕНЬ ПРОГРАММНОГО ОБЕСПЕЧЕНИЯ И ИНФОРМАЦИОННЫХ СПРАВОЧНЫХ СИСТЕМ**

- 1) Операционная система Windows XP Professional или Windows 7 (лицензия Microsoft DreamSpark Membership ID 700102019).
- 2) Виртуальная машина VirtualBox (свободная).
- 3) Операционная система CentOS (свободная).

## **9. МАТЕРИАЛЬНО-ТЕХНИЧЕСКОЕ ОБЕСПЕЧЕНИЕ ДИСЦИПЛИНЫ**

Для освоения дисциплины необходимы следующие материально-технические ресурсы:

- 1) аудитория для проведения лекционных и практических занятий, групповых и индивидуальных консультаций, текущего контроля, промежуточной аттестации, оборудованная маркерной (меловой) доской;
- 2) аудитория для самостоятельной работы, оснащенная индивидуальной компьютерной техникой с подключением к локальной вычислительной сети и сети Интернет.

<b>№</b>	<b>Наименование специальных помещений и помещений для самостоятельной работы</b>	<b>Перечень специализированного оборудования</b>
1	Учебные аудитории для проведения занятий лекционного типа, индивидуальных консультаций, зачета	Персональный компьютер 1 – шт. Проектор – 1 шт. Возможность подключения к сети Интернет
2	Учебные аудитории для проведения практических занятий и консультаций	Персональный компьютер – 13 шт. Проектор – 1 шт. Возможность подключения к сети Интернет
3	Помещение для самостоятельной работы	Персональный компьютер – 13 шт. Возможность подключения к сети Интернет